

УДК 338.001.36

*Д. А. НЕСТЕРОВИЧ*

**ОТРАЖЕНИЕ СОЦИАЛЬНОГО КОМПОНЕНТА КАЧЕСТВА ЭКОНОМИЧЕСКОГО РОСТА РЕСПУБЛИКИ БЕЛАРУСЬ В МЕЖДУНАРОДНЫХ РЕЙТИНГАХ**

*Институт экономики НАН Беларуси, Минск, Беларусь, e-mail: darya.nesterovich@yandex.ru*

Рассмотрены основные международные индексы, связанные с оценкой уровня социального развития стран мира. Произведена оценка достигнутых Республикой Беларусь результатов в области социального развития на основе международных индексов. Осуществлено сопоставление положения Республики Беларусь с другими странами по социальному составляющим международных индексов.

*Ключевые слова:* качество экономического роста, международные рейтинги, социальное развитие, индекс человеческого развития, индекс социального развития, индекс процветания, индекс глобализации KOF, индекс устойчивого развития.

*D. A. NESTEROVICH*

**REFLECTION OF THE SOCIAL COMPONENT OF THE QUALITY OF ECONOMIC GROWTH OF THE REPUBLIC OF BELARUS IN INTERNATIONAL RATINGS**

*Institute of Economics of the National Academy of Sciences of Belarus, Minsk, Belarus,  
e-mail: darya.nesterovich@yandex.ru*

The article deals with major international ratings related with evaluation of social development level. Results achieved by the Republic of Belarus in the sphere of social development are estimated on the base of international indexes. Positions of the Republic of Belarus in social components of international indexes have been compared with ones those of other countries.

*Keywords:* economic growth quality, international ratings, social development, Human Development Index, Prosperity Index, KOF Index of Globalization, Sustainable Society Index.

Ранее анализ качественного развития стран обычно сводился к оценке их количественного экономического роста, выраженного в ВВП, ВНП, доходах на душу населения. Предполагалось, что рост количественных показателей автоматически приводит к улучшению качественных. Однако впоследствии стало очевидно, что только экономических показателей недостаточно. Позже стали обращать внимание и на показатели, связанные с социальным развитием (например, уровнем образования и здравоохранения). Статистика социальных показателей качества экономического роста приобретает все большую значимость [1, с. 6].

В целях международного сравнения достигнутого странами уровня социального развития можно использовать ряд международных сводных индексов. Рассмотрение положения в них Республики Беларусь помогает оценить достигнутые нашей страной результаты в области социального развития, выявить недостатки и направления совершенствования социальной политики.

Разработанный в 1990 году лауреатом Нобелевской премии по экономике А. Сенем и М. аль Хаком Индекс человеческого развития (ИЧР) являлся одной из первых попыток измерить не только экономическое, но и социальное развитие стран. Индекс ежегодно публикуется ООН. Создатели ИЧР хотели подчеркнуть, что люди, их способности и возможности, а не только экономический рост являются важным критерием оценки уровня развития страны. Индекс охватывает три сферы: здоровье и долголетие, знания и достойный уровень жизни. Здоровье и долголетие представлено показателем ожидаемой продолжительности жизни при рождении. Сфера

знаний характеризуется показателями средней продолжительности обучения и ожидаемой продолжительности обучения. Уровень жизни представлен ВНД на душу населения (по ППС в долларах США).

На основе этих трех сфер высчитываются три соответствующих индекса: индекс продолжительности жизни, индекс образования и индекс ВНД. Итоговый индекс ИЧР является средним геометрическим указанных индексов и имеет шкалу от 0 до 1. В «Отчете о человеческом развитии-2014» опубликован ИЧР за 2013 год, который охватывает 187 стран [2]. Первое место принадлежит Норвегии (индекс равен 0,944). На втором месте находится Австралия, на третьем – Швейцария. Беларусь занимает 53-е место (значение ИЧР 0,786) и относится к группе стран с высоким уровнем человеческого развития (рис. 1). Наша страна опережает партнеров по Таможенному союзу и Единому экономическому пространству (ТС и ЕЭП) Россию (57-е место) и Казахстан (70-е место). В соответствии с пересчитанными результатами предыдущего года Беларусь поднялась на одну позицию, Россия и Казахстан остались на прежних местах. По сравнению с данными ИЧР-2013 в Беларуси увеличились ВНД на душу населения – с 13385 до 16403 долл. США и ожидаемая продолжительность обучения – с 14,7 до 15,7 лет. В то же время ожидаемая продолжительность жизни в Беларуси составляет 69,9 лет, что меньше, чем у стран со схожим значением ИЧР и хуже, чем по результатам предыдущего отчета, в соответствии с которым средняя продолжительность жизни белорусов равнялась 70,6 лет.

Позже были созданы и иные международные индексы для оценки уровня социального развития.

Индекс социального развития – индекс аналитической группы исследовательского проекта «The Social Progress Imperative», разработанный в 2013 году под руководством М. Портера. В создании Индекса также принимали участие ведущие университеты и исследовательские центры, такие, как Гарвардская школа бизнеса, Массачусетский технологический институт, Институт свободы и демократии (Лима, Перу). Осознание потребности в подобном индексе появилось в 2009 году, когда Совет глобальной повестки дня по благотворительности и социальным инвестициям Всемирного экономического форума предложил создать новый индекс для стимулирования конкуренции между странами в области улучшения условий для социальных инноваций. Основным его отличием от других индексов является непосредственное измерение социального прогресса, независимо от экономического развития, что позволяет проанализировать взаимосвязь между экономическим и социальным развитием. По этой причине Индекс включает в себя только социальные составляющие, а такие распространенные показатели, как ВВП, ВВП на душу населения, ВНД и подобные в нем отсутствуют. Индекс социального развития оценивает только результаты, а не усилия по их достижению (например, уровень здравоохранения, а не затраты страны на здравоохранение). Индекс основывается на трех группах компонентов: основных

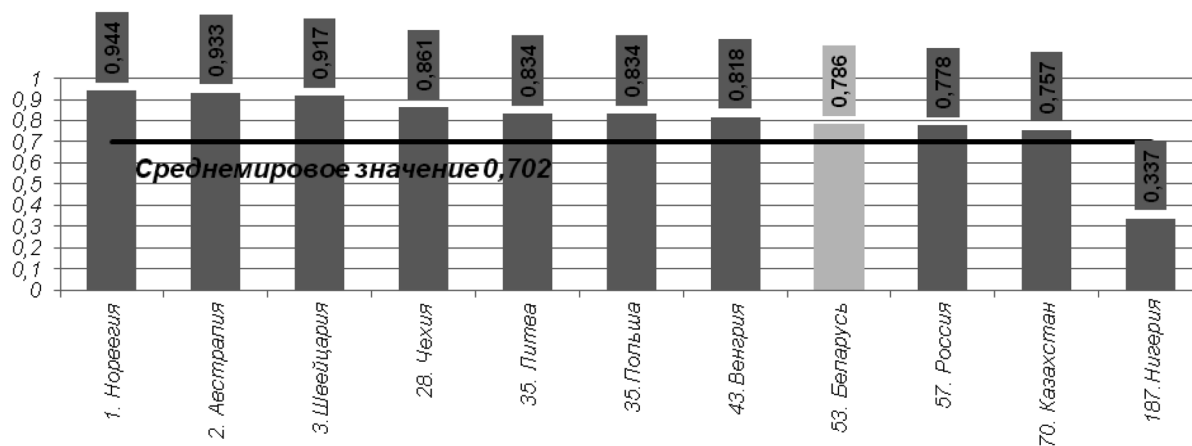


Рис. 1. Индекс человеческого развития-2014, сравнительный анализ позиций Беларуси и отдельных зарубежных стран

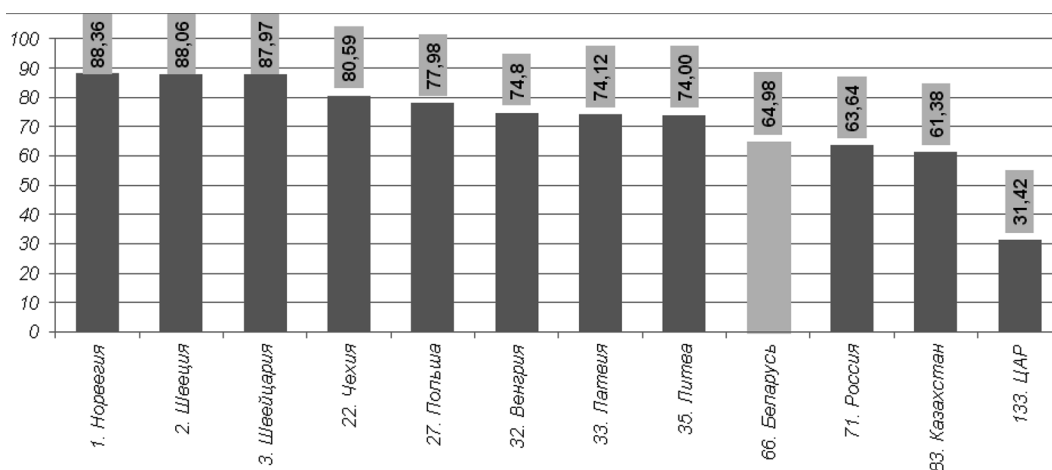


Рис. 2. Индекс социального развития-2015, сравнительный анализ позиций Беларуси и отдельных зарубежных стран

потребностях человека, основах благополучия человека и возможностях развития человека. Каждая группа состоит из четырех компонентов. Компоненты в свою очередь состоят из индикаторов (всего – 54), которые оцениваются по 100-балльной шкале (0 – минимальное значение, 100 – максимальное) [3].

В 2015 году Индекс включал 133 страны. Первое место принадлежит Норвегии, на втором находится Швеция, на третьем месте – Швейцария (рис. 2).

Беларусь заняла 66-е место, опустившись по сравнению с итогами предыдущего года на 8 позиций. Наибольшее влияние на ухудшение позиции в Индексе нашей страны оказал компонент «жилищные условия»: по данным прошлогоднего отчета на доступность жилья указали 42% опрошенных, в 2015 году таких насчитывалось 32%. Как и по ИЧР, Беларусь опережает Россию (71-е место) и Казахстан (83-е место), однако у наших партнеров по ТС и ЕЭП позиции в Индексе улучшились по сравнению с предыдущим годом. В граничащих с Беларусью Польше, Латвии и Литве значения Индекса выше.

Наиболее высокие результаты Беларусь продемонстрировала по компонентам «питание и доступ к основной медицинской помощи», «доступ к базовому образованию», «доступ к чистой воде и санитарные условия» (табл. 1). Наименьшие баллы Беларусь получила по компоненту «личные права»: 14,88 из 100 возможных.

Таблица 1. Индекс социального развития-2015, анализ позиций Беларуси

Показатель	Место	Балл
<b>Индекс социального развития</b>	<b>66</b>	<b>64,98</b>
<b>Основные потребности человека</b>	<b>46</b>	<b>83,03</b>
Питание и доступ к основной медицинской помощи	24	99,17
Доступ к воде и санитарные условия	44	94,32
Жилищные условия	61	69,59
Уровень личной безопасности	50	69,08
<b>Основы благополучия человека</b>	<b>82</b>	<b>66,72</b>
Доступ к базовым знаниям	31	96,87
Доступ к информации и средствам коммуникации	73	68,87
Уровень здравоохранения и благополучия	130	44,65
Состояние экосистем	53	56,48
<b>Возможности развития человека</b>	<b>85</b>	<b>45,19</b>
Личные права	125	14,88
Личная свобода и возможность осознанного выбора	75	57,90
Уровень толерантности и социальной включенности	72	50,06
Доступ к высшему образованию	37	57,93

Следует повышать устойчивость экосистем, улучшать состояние здоровья населения. По уровню смертности от неинфекционных болезней (сердечно-сосудистых заболеваний, рака, диабета, хронических респираторных заболеваний) в возрасте от 30 до 70 лет Беларусь занимает 119-е место из 133 стран. Избыточную массу тела имеют 23,4% белорусов. По уровню смертности, вызванной загрязнением воздуха, Беларусь находится на 127-м месте, а по уровню самоубийств – и того ниже: на 129-м. Для повышения баллов по показателю «доступ к высшему образованию» необходимо увеличивать количество высших учебных заведений, представленных в глобальных рейтингах Times Higher Education<sup>1</sup>, QS World University Rankings<sup>2</sup> и Academic Ranking of World Universities<sup>3</sup>. В рейтинге QS World University Rankings присутствуют Белорусский государственный университет и Белорусский национальный технический университет, которые занимают соответственно 491-е и 701-е места из 800 университетов мира.

ИЧР и Индекс социального развития созданы специально для оценки именно социального прогресса стран. Существуют также комплексные индексы для оценки социально-экономического развития, в которых важными составляющими являются социальные показатели.

Так, Индекс процветания – агрегированный показатель, который оценивает развитие стран мира с точки зрения их благополучия. Публикуется британским аналитическим центром «Legatum» с 2006 года. По мнению составителей Индекса, процветание – это не только накопление материальных благ, но также радость, которую люди получают от жизни и возможность улучшения жизни в будущем. Составители Индекса приветствуют стремление стран повышать уровень среднедушевого дохода, но также считают необходимым улучшать субъективное благосостояние граждан.

Для оценки процветания той или иной страны 89 переменных разбиты на 8 субиндексов: экономика, предпринимательство и инновации, государственное управление, образование, здравоохранение, безопасность, личная свобода, социальные связи в обществе. В 2014 году Индекс охватывает 142 страны [4]. Лидерами являются Норвегия, Швейцария и Новая Зеландия (табл. 2). Беларусь находится на 53-м месте, поднявшись по сравнению с предыдущим годом на 5 строк. Наиболее высокие места наша страна занимает по «социальным» субиндексам: «социальные связи в обществе» (21-е), «образование» (26-е) и «здравоохранение» (38-е). По показателю «здравоохранение» с 2012 года наблюдается улучшение: с 40-го места Беларусь поднялась на 38-е.

Т а б л и ц а 2. Индекс процветания-2014, сравнительный анализ позиций Беларуси и отдельных зарубежных стран

Место в рейтинге	Страна	Экономика	Предпринимательство и инновации	Государственное управление	Образование	Здравоохранение	Безопасность	Личная свобода	Социальные связи в обществе
1	Норвегия	3	7	7	5	5	6	2	1
2	Швейцария	1	3	1	21	3	11	12	9
3	Новая Зеландия	4	1	4	16	12	4	6	11
29	Чехия	36	26	35	23	27	20	65	57
31	Польша	41	40	39	31	33	24	58	47
39	Венгрия	69	47	37	32	35	37	42	75
42	Литва	79	39	40	29	43	35	95	50
53	Беларусь	93	54	117	26	38	51	104	21
55	Казахстан	44	60	106	54	58	63	91	35
68	Россия	57	46	113	37	44	96	124	67
142	Центральноафриканская Республика	127	142	128	141	141	135	94	141

<sup>1</sup> Рейтинг университетов мира, ежегодно публикуемый с 2010 г. лондонским журналом «Times Higher Education» на основе данных медиакомпании «Thomson Reuters».

<sup>2</sup> Рейтинг университетов мира, ежегодно публикуемый с 2010 г. британской компанией «Quacquarelli Symonds».

<sup>3</sup> Рейтинг университетов мира, ежегодно публикуемый с 2003 г. Центром исследования университетов мирового класса Академии высшего образования Шанхайского университета Цзяо Тун.

Здоровье белорусов не назовешь отличным. Почти 33% белорусов отметили наличие у себя проблем со здоровьем. Данное значение примерно соответствует уровню наших соседей: в Латвии аналогичный показатель составляет 29,3%, Польше – 35,4%, России – 35,1%, в Украине – 40,4%. При этом в среднем в мире на проблемы со здоровьем жалуются 23% населения. Удовлетворены своим здоровьем 59,3% белорусов, что ниже среднемирового значения в 78,2%. По количеству больничных коек на 1000 человек Беларусь значительно опережает мир: у нас данное значение равно 11,3, а в среднем по миру – 3.

По методологии Индекса Беларусь относится к странам с высоким уровнем образования, однако если в 2012 году Беларусь наша страна занимала 20-е место, то в 2014 – уже 26-е. Удовлетворены качеством образования 69,3% белорусских граждан, что на 3,2% лучше среднемирового значения. В России, например, качество образования устраивает только половину населения, в Казахстане – 53,9%. В Беларуси на одного преподавателя приходится 14,9 учеников, что лучше, чем в России (19,6), Казахстане (16,5) и таких высокоразвитых странах, как Великобритания (18,3), Франция (17,8), Швейцария (15,4).

По показателю «социальные связи» по сравнению с 2012 годом Беларусь поднялась на пять позиций: с 26-го на 21-е место. Большая часть белорусов (91,8%) уверена, что может положиться на помощь друзей и семьи (при среднемировом значении в 79,9%). Более трети наших граждан (35,6%) считают, что большинству людей можно доверять. В Латвии, например, таких людей насчитывается всего 13,1%, в Италии – 20,7%, в России – 24,7%. В то же время в Норвегии показатель доверия к людям находится на уровне 74,2%. Треть белорусских граждан (33,3%) отметили, что занимались волонтерской деятельностью в предыдущем месяце, что соответствует показателям высокоразвитых стран-лидеров Индекса Норвегии и Швейцарии (35,4 и 32% соответственно). А, например, в Польше волонтерством занимались только 9,3% населения, Литве и Латвии – 13,1%, Чехии – 14,1%, в России – 18,2%. Средства на благотворительность жертвовали 15,2% белорусских граждан, что ниже среднемирового значения в 28,9%, однако значительно выше, например, чем в России (жертвовали средства 6,1% населения), Украине (9%), Литве (12,2%), Казахстане (12,2%). Помогли незнакомому человеку в предыдущем месяце 36,1% белорусов, что аналогично значению стран-соседей Беларуси, но ниже среднемирового значения в 48,9%. Так, в США незнакомым людям помогли 79,8% населения, в Великобритании – 61%. Почти четверть белорусов (23,4%) отметили, что на предыдущей неделе посещали религиозное учреждение. Это значительно ниже среднемирового значения (49,2%), однако данный показатель выше, чем в России (11,7%), Норвегии (13,4%), Чехии (15,3%), Латвии (19,7%), Франции (21,3%).

По показателю «личная свобода» Беларусь находится среди отстающих стран и по сравнению с 2012 году усугубила свое положение, опустившись со 102-го на 104-е место. Подводит страну ситуация с гражданскими правами. Однако 72,4% белорусов отметили, что удовлетворены свободой выбора и возможностью определять, чем заниматься в жизни. Такая цифра почти совпадает со среднемировым значением (72,7%) и выше, чем в Италии (50%), Венгрии (67%), России (65,9%), Украине (56,7%), Литве (55,6%) и Латвии (63,2%). А процент белорусов, назвавших свою страну хорошим местом для жизни иммигрантов (67,2%), выше, чем в среднем по миру (65,6%) и чем в России (57,3%) и Казахстане (67,1%), но отстает от значения высокоразвитых стран Норвегии (90,2%), США (81,6%), Великобритании (80,6%), Франции (75,6%), обладающих большим экономическим потенциалом, чем Беларусь, для обеспечения достойной жизни переселенцев из других стран.

Индекс глобализации КОФ был впервые рассчитан в 2002 году Швейцарской высшей технической школой Цюриха. В соответствии с методологией Индекса под глобализацией понимается процесс создания сетей трансконтинентальных связей между людьми через разнообразные потоки: людей, информацию, идеи, капитал и товары. Индекс глобализации – интегрированный показатель, который охватывает экономический, социальный и политический аспекты. Экономическая глобализация – перемещение на значительные расстояния товаров, капитала и услуг, а также информации, сопровождающей рыночный обмен. Политическая глобализация – это распространение практик управления. Социальная глобализация означает распространение идей, информации, образов и перемещение людей. Индекс измеряется по шкале от 1 (минимальный

уровень глобализации) до 100 (максимальный уровень глобализации). Вес социальной глобализации в общем Индексе наибольший – 38% (на экономическую глобализацию приходится 36%, на политическую – 26%). Социальная глобализация состоит из трех составляющих: данных о личных контактах, данных о потоках информации и данных о культурном сближении. Личные контакты характеризуются такими индикаторами, как: телефонный трафик, трансферы (% ВВП), международный туризм, доля иностранного населения, международные письма на душу населения. Потоки информации определяются количеством интернет-пользователей на 1000 человек, телевизорами на 1000 человек и объемом торговли газетами (% ВВП). Индикаторами культурного сближения являются: количество ресторанов «McDonald's» на душу населения, количество магазинов «Икеа» на душу населения и объем торговли книгами (% ВВП) [5].

В 2015 году Индекс представлен 191 страной и характеризует уровень глобализации по состоянию на 2012 год. Беларусь поднялась с 75-го на 72-е место, а в предыдущем году по сравнению с Индексом 2013 года – на 17 позиций.

Наиболее высокое место Беларусь занимает по социальной глобализации – 66-е. По политической глобализации наша страна находится на 99-й позиции, по экономической – на 106-й.

Наблюдается рост значений составляющей информационных потоков, что связано с увеличением количества интернет-пользователей на 1000 человек, количества телевизоров на 1000 человек и увеличением объема торговли газетами (рис. 3).

Индекс устойчивого общества публикуется с 2006 года каждые два года голландским Фондом устойчивого общества. Он состоит из трех «сфер» благополучия: экономической (экономика, эволюция), окружающей среды (климат и энергетика, природные ресурсы и природа, окружающая среда) и благополучия человека (базовые потребности, личное развитие и здоровье, сбалансированное развитие общества). Комплексный индекс не высчитывается, места и баллы приводятся отдельно для каждой из «сфер». Оценка дается в баллах от 1 (минимальное значение) до 10 (максимальное). Базовые потребности определяются достаточностью питания и питьевой воды, санитарными условиями. Личное развитие и здоровье характеризуются показателями образования, здорового образа жизни и гендерного равенства. Сбалансированное развитие общества состоит из показателей распределения доходов, роста населения и качества управления [6]. С 2006 года Беларусь улучшила свое положение в области благополучия человека: балл вырос с 7,58 до 7,95, по итогам 2014 года Беларусь находится на 35-м месте (табл. 3). В нашей стране достаточно продуктов питания и питьевой воды для населения, о чем свидетельствуют очень высокие баллы по данным показателям. Санитарные условия также в хорошем состоянии, несмотря на постепенное уменьшение баллов с 2006 года. По сравнению с 2006 годом очевиден прогресс в области образования и здорового образа жизни: за показатель «образование» Беларусь

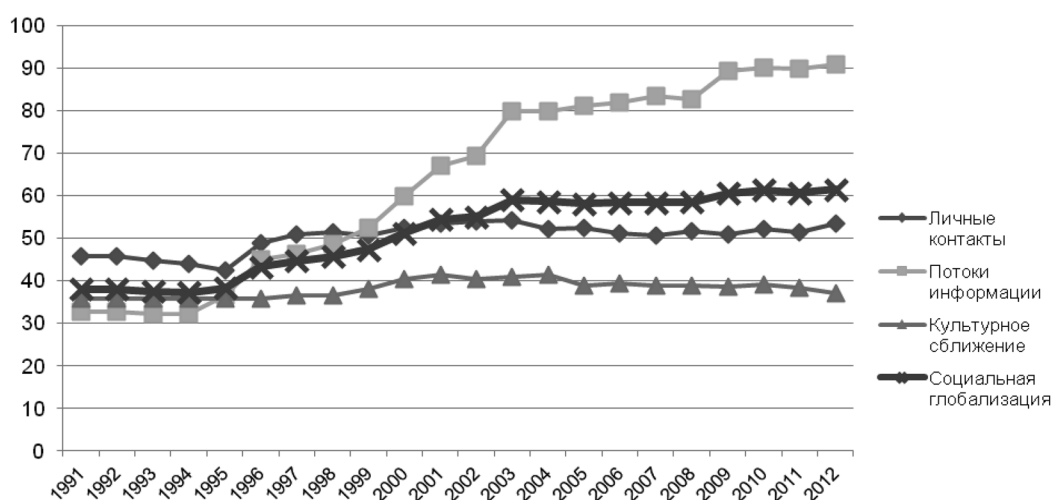


Рис. 3. Динамика значений Беларуси по социальной глобализации Индекса глобализации KOF-2015

получила в 2014 году максимальный балл, оценка здорового образа жизни белорусов также улучшилась. Наша страна продвинулась в равномерности распределения доходов, получив в 2014 году за этот показатель 9,28 баллов (в 2006 году – 7,87 баллов). Качество управления в Беларуси, по мнению составителей Индекса, не очень высокое, однако улучшение все же заметно. Отрицательная динамика наблюдается только по показателю «рост населения».

Т а б л и ц а 3. Положение Беларуси в сфере благополучия человека Индекса устойчивого общества-2014

Год	Место	Балл	Базовые потребности			Личное развитие и здоровье			Сбалансированное развитие общества		
			Достаточность питания	Достаточность питьевой воды	Санитарные условия	Образование	Здоровый образ жизни	Гендерное равенство	Распределение доходов	Рост населения	Качество управления
2006	37	7,58	10,00	9,96	7,11	8,84	6,78	7,11	7,87	9,40	2,77
2008	36	7,62	10,00	9,96	7,10	8,93	6,87	7,10	7,87	9,34	2,87
2010	34	7,79	10,00	9,96	7,10	9,04	7,11	7,10	6,86	9,14	3,24
2012	37	7,74	10,00	9,96	7,10	9,04	7,03	7,10	8,78	8,75	3,06
2014	35	7,95	10,00	9,96	7,10	10,00	7,27	7,10	9,28	8,43	3,33

Таким образом, в мире осознали необходимость оценки качественных аспектов экономического роста и благополучия граждан. Одной из попыток измерить качество жизни являются международные рейтинги и индексы. Индекс человеческого развития и Индекс социального прогресса направлены на измерение достигнутого уровня социального развития. В иных рейтингах и индексах (например, Индексе процветания, Индексе глобализации KOF, Индексе устойчивого общества) социальные составляющие играют важную роль.

В соответствии с результатами проанализированных рейтингов и индексов можно констатировать, что Республика Беларусь уделяет большое внимание социальному развитию. На достойном уровне находится образование, однако системе высшего образования стоит активнее интегрироваться в мировое пространство. Белорусы имеют доступ к качественной медицинской помощи, продуктам питания, чистой воде, санитарным условиям. В то же время следует направлять усилия на улучшение состояния здоровья людей, как физического, так и психического. Более активная деятельность по привлечению туристов, а также открытие магазинов Ikea могли бы способствовать более активной социальной глобализации. Белорусы имеют развитые социальные связи, ценят семью и друзей и могут на них положиться, склонны доверять незнакомым людям, активно занимаются волонтерской деятельностью, относительно религиозны. Данные факты свидетельствуют о достаточно высоком уровне социальной составляющей качества экономического роста в Республике Беларусь.

### Список использованной литературы

1. *Bruni, L. Economics and Happiness: Framing the Analysis / L. Bruni, P. L. Porta. – Oxford University Press, USA, 2006. – 378 p.*
2. *Human Development Report: Sustaining Human Progress: Reducing Vulnerabilities and Building Resilience. – New York, 10017, USA. – 226 p.*
3. *Social Progress Index 2015 / M. Porter, S. Stern, M. Green. – Washington, DC 20037, Social Progress Imperative. – 154 p.*
4. *The 2014 Legatum Prosperity Index. – Legatum Institute, London Mayfair, United Kingdom. – 53 p.*
5. *The official website of Swiss Federal Institute of Technology Zürich [Electronic resource]. – Mode of access: <http://globalization.kof.ethz.ch/>. – Date of access: 15.06.2015.*
6. *The official website of Sustainable Society Foundation [Electronic resource]. – Mode of access: <http://www.ssindex.com/>. – Date of access: 07.12.2014.*

Поступила в редакцию 19.06.2015